


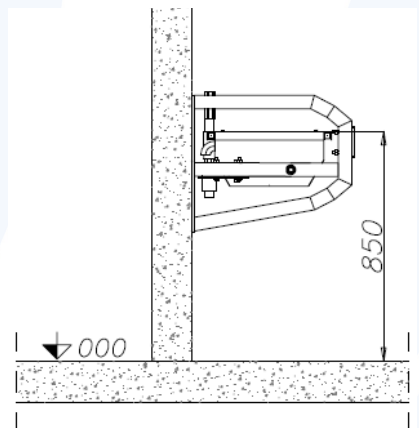
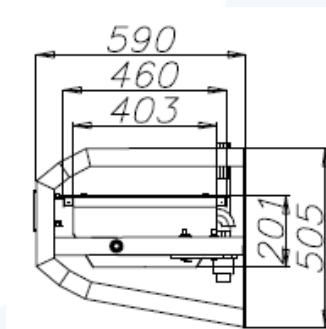
ABBEVERATOIO VASCA A LIVELLO COSTANTE A MURO GIREVOLE



Abbeveratoio a vasca in acciaio inox dotato di galleggiante in plastica che permette di mantenere l'acqua a un livello costante e quindi disponibile in ogni momento. La zincatura a caldo ne garantisce una lunga durata.

Disponibile in vari formati:

- Lunghezza 1,2 m (capacità 65 l.)
- Lunghezza 2 m (capacità 106 l.)
- Lunghezza 3 m (capacità 160 l.)



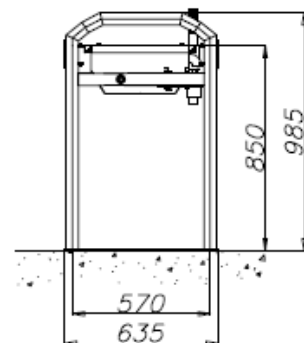
ABBEVERATOIO VASCA A TERRA GIREVOLE



Abbeveratoio a vasca in acciaio inox dotato di galleggiante in plastica che permette di mantenere l'acqua a un livello costante e quindi disponibile in ogni momento. La zincatura a caldo ne garantisce una lunga durata.

Disponibile in vari formati:

- Lunghezza 1,2 m (capacità 65 l.)
- Lunghezza 2 m (capacità 106 l.)



ABBEVERATOIO VASCA A MURO FISSO



Abbeveratoio a vasca in acciaio inox dotato di galleggiante in plastica che permette di mantenere l'acqua a un livello costante e quindi disponibile in ogni momento
La zincatura a caldo ne garantisce una lunga durata.

Disponibile in vari formati:

Attacco a muro fisso 1 m (capacità 55 l.)

Attacco a muro fisso 2 m (capacità 106 l.)

ABBEVERATOIO TAZZA A DITO



Abbeveratoio a tazza disponibile in acciaio inox o ghisa.

Grazie alla levetta di azionamento, l'animale può abbeverarsi in qualsiasi momento lo desidera facendo pressione con il muso.

Questo permette di avere acqua sempre alla corretta temperatura (tra i 18° e i 24°), pulita e non si crei un ristagno o sprechi.

L'utilizzo di questo tipo di abbeveratoio è consigliato per animali adulti, o per manze, che siano autonomi nella gestione del loro fabbisogno idrico.



in acciaio inox 26 x 31 x 13 cm (mod. 1200)



in ghisa 19 x 19 x 6,5 cm (mod. 370)
 consigliato per allevamento di tori